


ENCUESTA DE MERCADO MICROMOVILIDAD 2020 - 2021

SISTEMAS DE TRANSPORTE INDIVIDUAL
SUSTENTABLE (SiTIS)



GOBIERNO DE LA
CIUDAD DE MÉXICO

SECRETARÍA
DE MOVILIDAD

ENCUESTA SiTIS




La SEMOVI y la ADIP desarrollaron un cuestionario para conocer la oferta de mercado de micromovilidad a nivel nacional e internacional. Estos son los principales resultados:

Participaron cuatro empresas.
Todas a título individual y
ninguna como consorcio



Las empresas participantes
tienen en promedio 2.5 años
de experiencia





Dos de cuatro empresas
participantes están constituidas
legalmente en México



Las empresas participantes
tienen presencia en 20
ciudades del mundo.



El promedio de unidades que
operan las empresas por
ciudad es de 708 unidades



Esta información es resultado de un cuestionario aplicado a empresas que ofrecen los servicios de micromovilidad compartida. No corresponde a la opinión del Gobierno de la Ciudad de México.
Esta Información servirá para determinar procesos de asignación adecuados a las condiciones del mercado y no es vinculatoria ni compromete condición alguna de las empresas en dichos procesos.



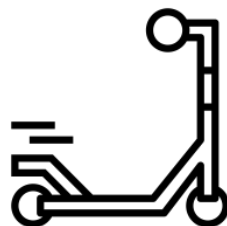
GOBIERNO DE LA
CIUDAD DE MÉXICO

SECRETARÍA
DE MOVILIDAD

ENCUESTA SiTIS

Capacidad técnica

Las modalidades en las que operan las empresas participantes son:



Monopatines eléctricos



Mopeds

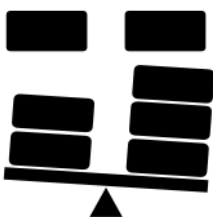


Bicicletas sin anclaje



Patinetas con GPS

OPERACIÓN



Capacidad de operación de hasta 1,750 unidades (2 empresas) y hasta 4,800 unidades (2 empresas)

TECNOLOGÍA



Dos empresas cuentan con herramientas de monitoreo de unidades y gestión de la demanda.
Dos no cuentan con ninguna.

PROTECCIÓN



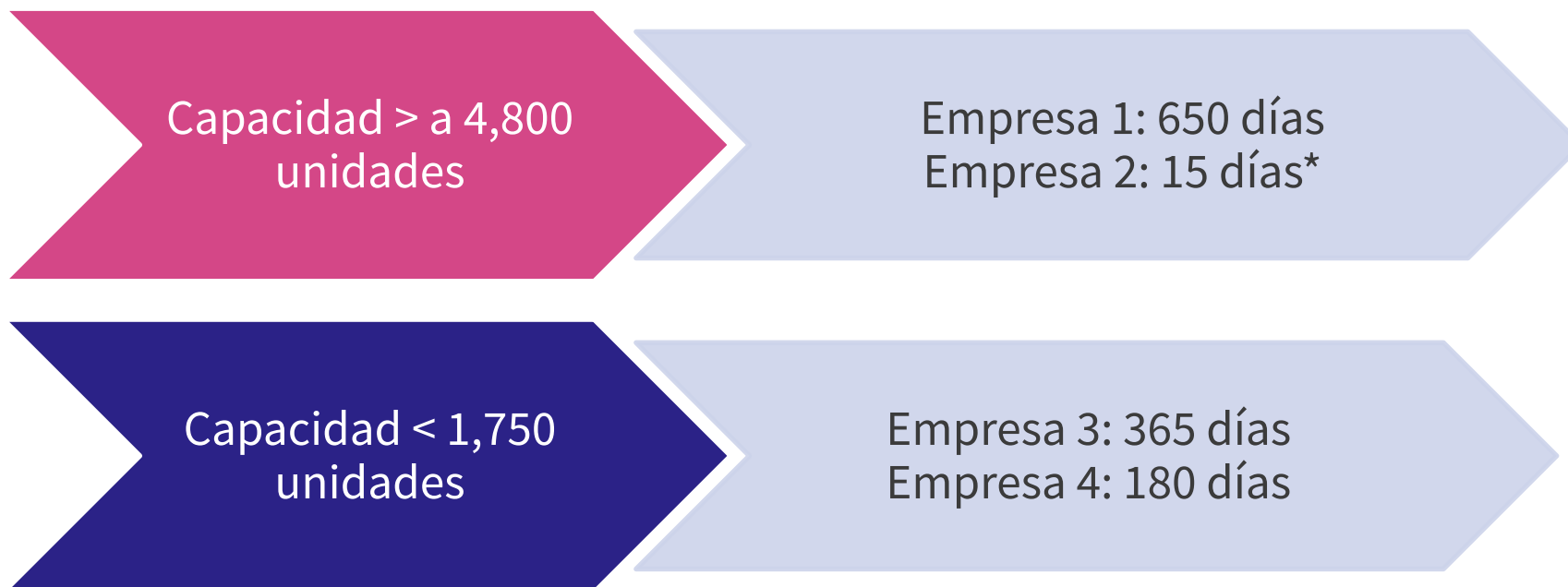
Una empresa cuenta con seguro contra robo de unidades y accidentes.
Una cuenta sólo para robo de unidades y otra sólo para accidentes.

ENCUESTA SiTIS

Tiempos de implementación

La puesta en marcha de un sistema de transporte implica tiempos de producción de vehículos, traslado de bienes, trámites aduanales, implementación tecnológica y ajustes administrativos.

Los tiempos de implementación promedio que expresaron las empresas participantes son:



* La empresa que respondió 15 días de implementación ya cuenta con unidades en el país.

Esta información es resultado de un cuestionario aplicado a empresas que ofrecen los servicios de micromovilidad compartida. No corresponde a la opinión del Gobierno de la Ciudad de México. Esta información servirá para determinar procesos de asignación adecuados a las condiciones del mercado y no es vinculatoria ni compromete condición alguna de las empresas en dichos procesos.

ENCUESTA SiTIS

Modelos y condiciones de operación

En la encuesta se preguntó a las empresas el modelo de operación que manejan en las ciudades donde operan así como el tiempo mínimo durante el cual pueden garantizar la prestación del servicio al considerar los factores de riesgo.

ESQUEMAS DE FINANCIAMIENTO



Todas las empresas financian su operación con base en los ingresos por viajes.

PERMISOS



Las empresas cuentan con permisos para operar en 7 de las 20 ciudades donde tienen presencia.

GARANTÍA DE PRESTACIÓN DEL SERVICIO

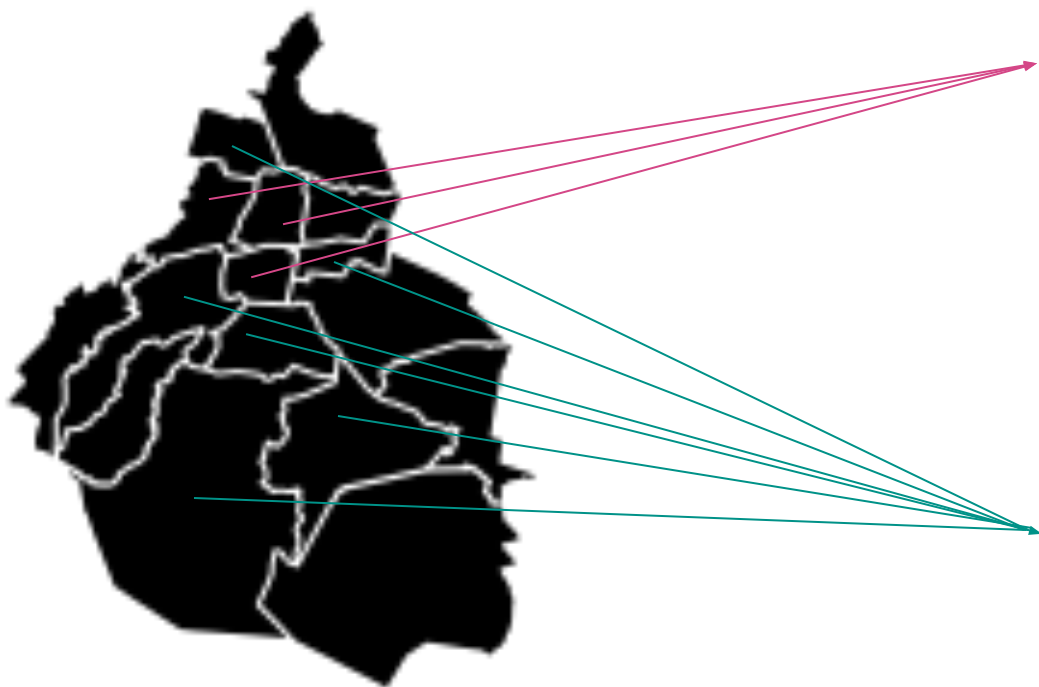


Dos empresas aseguran la permanencia del servicio por un año y dos más por tres años, al considerar los factores de riesgo.

ENCUESTA SiTIS

Áreas de operación

En la encuesta se preguntó a las participantes cuáles son las áreas de la Ciudad de México que son de su interés para la prestación del servicio.



Las alcaldías Cuauhtémoc, Miguel Hidalgo y Benito Juárez son las zonas de mayor interés.

También se identificó interés en las alcaldías Álvaro Obregón, Azcapotzalco, Coyoacán, Tlalpan, Venustiano Carranza y Xochimilco

**ENCUESTA DE MERCADO MICROMOVILIDAD
2020 - 2021
SISTEMAS DE TRANSPORTE INDIVIDUAL SUSTENTABLE**



GOBIERNO DE LA
CIUDAD DE MÉXICO

SECRETARÍA
DE MOVILIDAD